

Codice / Reference 133568

SERVOFRENO

FERRARI TESTAROSSA 308 / 328 / 512

Diametro cilindro 25,4 mm




Codice / Reference 1407829

Surpressore / Surpressor


FERRARI 250-330-275 - FIAT 1600 - LAMBORGHINI

ADAPT. 67226




<u>Codice / Reference 1405984</u>	
Pompa Freno / Brake Master Cylinder d.23mm	
<u>FERRARI 208/308 GTB/GTS GUIDA DX (RHD)</u>	
<u>FERRARI 365 BB GUIDA DX (RHD)</u>	
<u>FERRARI Mondial GUIDA DX (RHD)</u>	




<u>Codice / Reference 1405995</u>	
Pompa Freno / Brake Master Cylinder d.23mm	
<u>FERRARI 208/308 GTB/GTS GUIDA SINISTRA</u>	
<u>FERRARI 512 BB GUIDA SINISTRA</u>	
<u>FERRARI 365 BB GUIDA SINISTRA</u>	
<u>FERRARI Mondial GUIDA SINISTRA</u>	



<u>Codice / Reference 1406149</u>	
Regolatore di Pressione / Pressure regulator	
<u>Tipo RP1</u>	
<u>FERRARI 246 Dino GT Coupe & Spyder (From Ch 02132</u>	
<u>FERRARI 308 GT4 Dino 1976 (From No. 11506 GS-12... GD-11994 USA)</u>	
<u>FERRARI 308 GT4 Dino 1979</u>	
<u>FERRARI 308 GTB 1976 Fibreglass</u>	
<u>FERRARI 308 GTB/GTS Carburetor</u>	
<u>FERRARI 365 GT4 BB</u>	
<u>FERRARI 512 BB (Carburetor)</u>	
<u>FERRARI 512 Bbi</u>	

ADATT. 104479



Codice / Reference 1408564

Cilindretto Frizione / Clutch Cylinder

FERRARI

ADAPT. 107867



Codice / Reference TH3606F

Pompa Freno / Brake Master Cylinder

FERRARI



Codice / Reference TH5730OE

Pompa Frizione / Clutch Master Cylinder

FERRARI



ADATT. 123416



TUBI FRENO / BRAKE HOSES



FERRARI

FE21103 TUBO FRENO FERRARI 308 GTS V4 REAR



Lunghezza = mm.305 _ 2x raccordo Femmina 10x1

FE21105 TUBO FRENO FERRARI 208/308 Coupe - 208/308 Targa-308 GTBI- GTS - 308 4 Valvole (USA) - MONDIAL 8 Quattrovalvole - MONDIAL Cabriolet 8 Quattrovalvole FRONT MONDIAL 8 Quattrovalvole - MONDIAL Cabriolet 8 Quattrovalvole ch 43011<- REAR

ADATT. 116489



Lunghezza = mm.460 _ 2x raccordo Femmina 10x1

TUBI FRENO / BRAKE HOSES



FERRARI

FE21104 TUBO FRENO FERRARI 208/308 Coupé/Targa - 208 GTB/GTS
Turbo - 328 GTB/GTS

ADATT. 127838 / 69535263100



Lunghezza = mm.280 _ Raccordo Femmina 10x1 / Raccordo Masch

FE21106 TUBO FRENO FERRARI 208/308 Coupe - 208/308 Targa - 365
GT/4 BB - 400 GT - 400i - 512BB - 512BBi - DINO GT/GT4/GTS FRONT LH/RH
400 GT - 400i REAR LH/RH

ADATT. 101393



Lunghezza = mm.425 _ 2x Raccordo Doppio Filetto 16X1,50-10X1

TUBI FRENO / BRAKE HOSES



FERRARI

FE21107 TUBO FRENO FERRARI 208-308 Coupe/Targa REAR LH-RH

ADATT. 116491



Lunghezza = mm.344 _ 2x Raccordo Femmina 10x1

FE21101 TUBO FRENO FERRARI 208/308 Coupe/Targa GTB/GTS Turbo -
328 GTB/GTS 3.2 - F50 Coupé (W16_) 4.7 - MONDIAL - MONDIAL Cabriolet

ADATT. 118101

FRONT RH/LF



Lunghezza = mm.460 _ Raccordo Femmina 10x1 / Asta Mobile Piegato 10x1

TUBI FRENO / BRAKE HOSES



FERRARI

FE21108 TUBO FRENO FERRARI 208-308 Coupe/Targa 308GTB/GTS -
DINO GT4 208/308 REAR LH-RH

ADATT. 107910



Lunghezza = mm.305 _ 2x Raccordo Doppio Filetto 16X1,50-10X1

FE21109 TUBO FRENO FERRARI 275 GTB/GTS 3.2 - 330 GT 2+2 4.0 64-68
FRONT / REAR LH-RH

ADATT. 69546



Lunghezza = mm.442 _ Raccordo Maschio 3/8-24 / Doppio Filetto 5/8-26_3/8-24

TUBI FRENO / BRAKE HOSES



FERRARI

FE21110 TUBO FRENO FERRARI 288 GTO Coupé 2.9 - 348 Spider 3.4 - 348 TB/GTB 3,4 TB - 360 (F131) 3.6 Challenge Stradale/3.6 Modena/3.6 Spider - 412i 4.9 - 456/456m GT/GTA 5.5 (F116) - 458 4.5 - 512 TR 5.0 - 550/575 MARANELLO - 599 GTB/GTO 6.0 - 599 SA APERTA 6.0 - 612 SCAGLIETTI 5.7/5.7 Sessanta - F355 Berlinetta/GTS/Spider 3.5 - F40 3.0 - F430/F430 Spider 4.3 Scuderia - F512M 5.0 - MONDIAL 8/8 Quattrovalvole - MONDIAL Cabriolet 8 Quattrovalvole - TESTAROSSA 5.0 FRONT / REAR RH/LH

ADATT. 116373



Lunghezza = mm.367 _ 2x Raccordo Femmina 10x1

FE21111 TUBO FRENO FERRARI 328 GTB/GTS 3.2 - 348 TB/GTB 3.4 - 360 (F131) 3.6 Challenge Stradale/Modena/Spider - 458 4.5 - 599 GTB/GTO 6.0 - 599SA APERTA 6.0 - 612 SCAGLIETTI 5.7/5.7 Sessanta - F355 Berlinetta 3.5 - F355 GTS/Spider 3.5 - F430 4.3 - F430 Spider 4.3 - F430 4.3 Scuderia - MONDIAL 3.2/3.2 Quattrovalvole/3.4T/8 Quattrovalvole - MONDIAL Cabriolet 3.2/3.2 Quattrovalvole/3.4T/8 Quattrovalvole 82... REAR RH/LH

ADATT. 118100



Lunghezza = mm.362 _ Raccordo Maschio 10x1 / Raccordo Femmina 10x1

TUBI FRENO / BRAKE HOSES



FERRARI

FE21112 TUBO FRENO FERRARI 348 TB/GTB 3.4 - 456 GT/GTA 5.5 - 512 TR 5.0 - 550 BARCHETTA 5.5 - 550/575 MARANELLO - F430 4.3 - F430 Spider 4.3 - F50 Coupé (W16_) 4.7 - F512M 5.0 - SUPERAMERICA 575 92-09 FRONT / REAR RH/LH

ADATT. 137313



Lunghezza = mm.400 _ 2x Raccordo Femmina 10x1

FE21113 TUBO FRENO FERRARI DINO GT4 208/308 - DINO GT /GTS 246 - 365 GT/4 BB 4.4 - 512BB/Bbi 4.9 69-84 REAR LH-RH

ADATT. 101392



Lunghezza = mm.356 _ 2x Raccordo Doppio Filetto 16X1,50-10X1

CAVI COMANDO / CONTROL CABLES



FERRARI

CAVI ACCELERATORE A PEDALE / ACCELERATOR CABLES

OUR REF.	APPLICATION	ADAPT.	NOTES
FE4100	FERRARI 208/308 Coupe 208 GTB - 208 Turbo - 208 GTB Turbo - 308 GTB 75-89	106492	mm 2250/1045
FE4100	FERRARI 208/308 Targa 208 GTS - 208 Turbo - 208 GTS Turbo - 308 GTS 77-89	106492	mm 2250/1045
FE4100	FERRARI 365 GT/4BB 4.4 73-76	106492	mm 2250/1045
FE4101	FERRARI 208/308 Coupe 308 GTB Qv - 308 GTS Qv 82-85	120260	mm 2320/2120
FE4101	FERRARI 328 GTB/GTS 3.2 85-89	120260	mm 2320/2120
FE4102	FERRARI 208/308 Coupe/Targa 308 GTBi/GTSi 80-82	115134	mm 2360/1045
FE4103	FERRARI 512 BB 4.9 76-81	110809	-
FE4104	FERRARI DINO GT/GTS (204/246) 69-73	181380 / 9181380	mm 1950
FE4105	FERRARI DINO GT4 (208/308) 74-80	105574	mm 2510/1045

CAVI FRIZIONE / CLUTCH CABLES

OUR REF.	APPLICATION	ADAPT.	NOTES
FE1100	FERRARI 208/308 Coupe 208 GTB - 208 Turbo - 208 GTB Turbo - 308 GTB - 308 GTB Qv - 308 GTBi 75-85	106745	mm 2310/380
FE1100	FERRARI 208/308 Targa 208 GTS - 208 Turbo - 208 GTS Turbo - 308 GTS - 308 GTS Qv - 308 GTSi 77-89	106745	mm 2310/380
FE1100	FERRARI 328 GTB/GTS 3.2 85-89	106745	mm 2310/380
FE1101	FERRARI 400i 4.8 - 412i 4.9 79-88	110020	mm 617/369
FE1102	FERRARI GT4 (208/308) 74-80	106598	mm 2490/420

CAVI COMANDO / CONTROL CABLES



FERRARI

CAVI FRENO LEVA a MANO / BRAKE CABLES

OUR REF.	APPLICATION	ADAPT.	NOTES
FE2100	FERRARI DINO GT4 (208/308) 74-80 Ant./Front	105779	mm 1765
FE2101	FERRARI 208/308 Coupe 208 GTB - 208 Turbo - 208 GTB Turbo - 308 GTB - 308 GTB Qv 308 GTBi 75-89	105793	mm 370
FE2101	FERRARI 208/308 Targa 208 GTS - 208 Turbo - 208 GTS Turbo - 308 GTS - 308 GTS Qv 308 GTSi 77-89	105793	mm 370
FE2101	FERRARI DINO GT4 (208/308) 74-80	105793	mm 370
FE2102	FERRARI 208/308 Coupe 208 GTB - 208 Turbo - 208 GTB Turbo - 308 GTB - 308 GTB Qv 308 GTBi 75-89	105792	mm 835
FE2102	FERRARI 208/308 Targa 208 GTS - 208 Turbo - 208 GTS Turbo - 308 GTS - 308 GTS Qv 308 GTSi 77-89	105792	mm 835
FE2102	FERRARI DINO GT4 (208/308) 74-80	105792	mm 835
FE2103	FERRARI DINO GT/GTS (206/246) 69-73 SX/LH	680901	mm 595
FE2104	FERRARI DINO GT/GTS (206/246) 69-73 DX/RH	680902	mm 475
FE2105	FERRARI DINO GT/GTS (206/246) 69-73 CENTRALE / CENTRAL	680803	mm 1260
FE2106	FERRARI 208/308 Coupe 208 GTB - 208 Turbo - 208 GTB Turbo - 308 GTB - 308 GTB Qv 308 GTBi 75-89 CENTRALE / CENTRAL	106482	mm 1520
FE2106	FERRARI 208/308 Targa 208 GTS - 208 Turbo - 208 GTS Turbo - 308 GTS - 308 GTS Qv 308 GTSi 77-89 CENTRALE / CENTRAL	106482	mm 1520

Codice / Reference TH21509

POMPA FRENO TANDEM

Compatibile con Servofreni FERRARI cod. 124516
/124517 / 124518 / 124519

Diametro cilindro 25,4 mm Corsa Pistoni 17+17



NEW!



Codice / Reference TH21512

POMPA FRENO TANDEM

**Compatibile con Servofreni FERRARI cod. 120928 /
121556 / 124468 / 133568 / 133569 / 133571 / 151471**

Diametro cilindro 25,4 mm Corsa Pistoni 23+12



NEW!



Codice / Reference TH21514

POMPA FRENO TANDEM

**Compatibile con Servofreni FERRARI cod. 124512 /
124513 / 133570 / 133576**

Diametro cilindro 23 mm Corsa Pistoni 23+12



NEW!

